

RGB-Farbwechsel

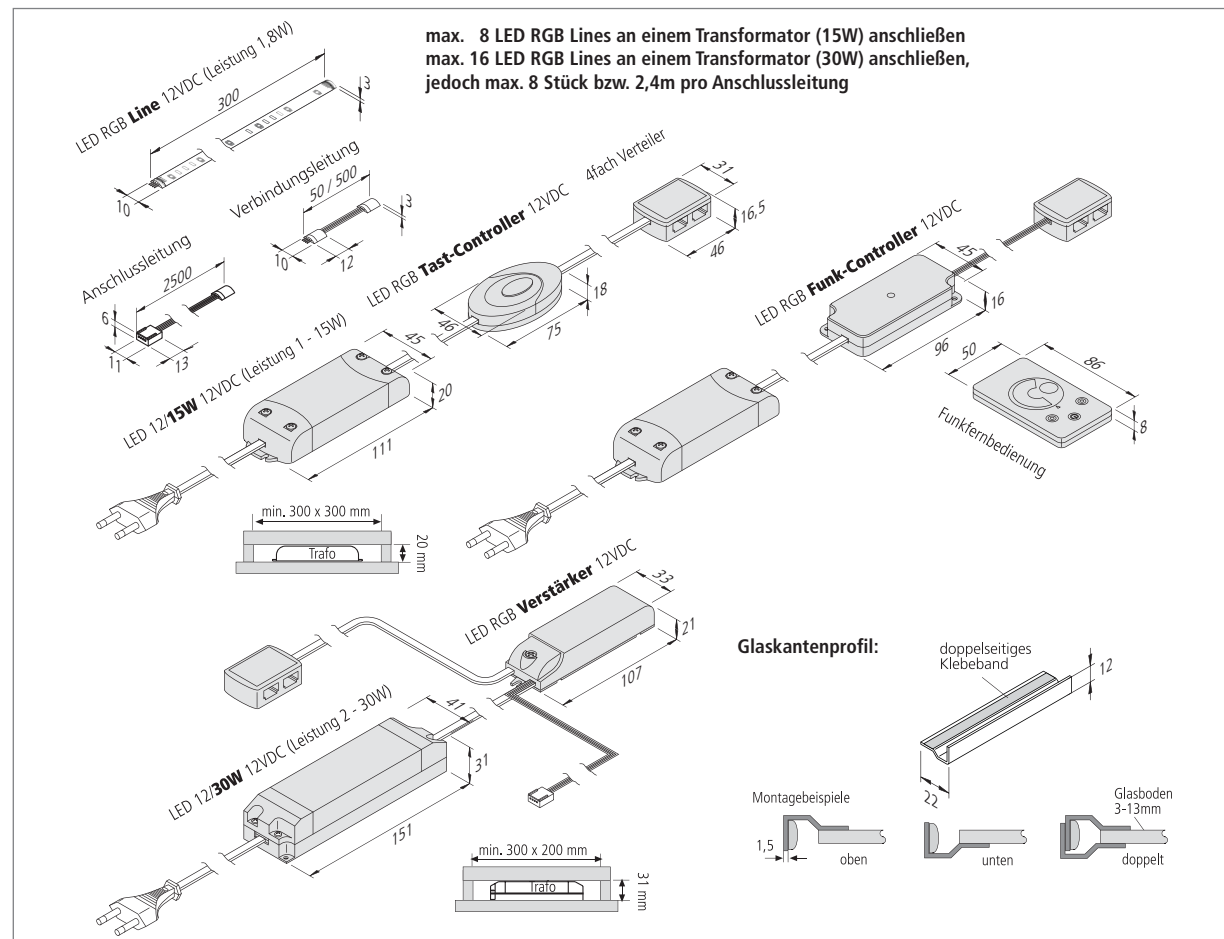
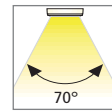
Stimmungsvolle Lichtakzente setzen Lichtsteuerungen mit den RGB-Farbwechsel-Systemen von Hera. Aus den Grundfarben Rot, Grün und Blau entstehen wechselnde Farben, Tönungen und Verläufe. Dadurch wird eine Beleuchtung gewährleistet, die Räumen oder Raumelementen variable Stimmungen verleiht.

LED RGB Line



Selbstklebende, flexible LED RGB-Streifen

- Anwendung:** Farbwechselsystem für Laden- und Messebau, Theken und Raumobjekte.
Anschluss: 220 – 240V / 50 – 60Hz
Besonderheiten:
- schnelle und einfache Montage durch doppelseitiges Klebeband
 - Streifen alle 75 mm kürzbar (Markierung auf der LED RGB Line)
 - mit Memory-Funktion (nach Netztrennung wird der vorherige Schaltzustand wieder hergestellt)
 - in vier Stufen dimmbar (nur Funk-Controller)
 - Farbwechselsteuerung über LED RGB Controller:
 - 7 (frei einstellbar beim Funk-Controller) Farben fest einstellbar
 - 7 Farben im Wechsel / ca. 10 Sek. (beim Funk-Controller 8, 16, 32, 64 und 128 Sek. einstellbar)
 - sanft überblendender Farbverlauf / ca. 2 Min. (beim Funk-Controller 8, 16, 32, 64 und 128 Sek. einstellbar)
 - automatische Wählrad-Sperre nach einer Minute bei der Fernbedienung



LED RGB Line

LED
Leuchtstoff



Artikel-Nr.	Bezeichnung	Abbildung	Hinweis	Gewicht ca.
202 021 301 01	LED RGB Line 300mm 12 LED 1,8W		• Lichtfarbe RGB	10 g
215 290 625 01	Anschlussleitung LED RGB Line 2500mm		• Verbindung zwischen Trafo und erster LED RGB Line	40 g
215 290 600 01	Verbindungsleitung LED RGB Line 50 mm		• Verbindung zwischen zwei LED RGB Lines	2 g
215 290 605 01	Verbindungsleitung LED RGB Line 500 mm			9 g
615 000 302 01	LED Glaskantenprofil 410mm		• Alu eloxiert • incl. doppelseitigem Klebeband	50 g
615 000 302 02	LED Glaskantenprofil 560mm			70 g
615 000 302 06	LED Glaskantenprofil 760mm			95 g
615 000 302 03	LED Glaskantenprofil 860mm			110 g
615 000 302 04	LED Glaskantenprofil 960mm			120 g
615 000 302 07	LED Glaskantenprofil 1160mm			150 g
615 000 302 51	LED Glaskantenprofil 1950mm 10er Set			2440 g
206 040 013 01	Trafo LED 12/15W mit Tast-Controller		• Netzanschlussleitung 2m mit Eurostecker • mit 4-fach LED RGB-Verteiler	270 g
206 040 014 01	Trafo LED 12/30W mit Tast-Controller			360 g
615 003 010 03	Trafo LED 12/15W mit Funk-Controller		• Netzanschlussleitung 2m mit Eurostecker • mit 4-fach LED RGB-Verteiler • incl. Funkfernbedienung (Reichweite max. 15m)	300 g
615 003 011 01	Trafo LED 12/30W mit Funk-Controller			390 g
206 040 014 30	Trafo LED 12/30W mit Verstärker		• Netzanschlussleitung 2m mit Eurostecker • mit 4-fach LED RGB-Verteiler • incl. 3m Verbindungsleitung zum vorherigen 4-fach Verteiler	450 g
215 080 607 05	LED RGB 4-fach Verteiler		• Leitung 100 mm mit Stecker • für 3 zusätzliche Anschlussleitungen am Trafo	16 g

NEU

NEU

NEU

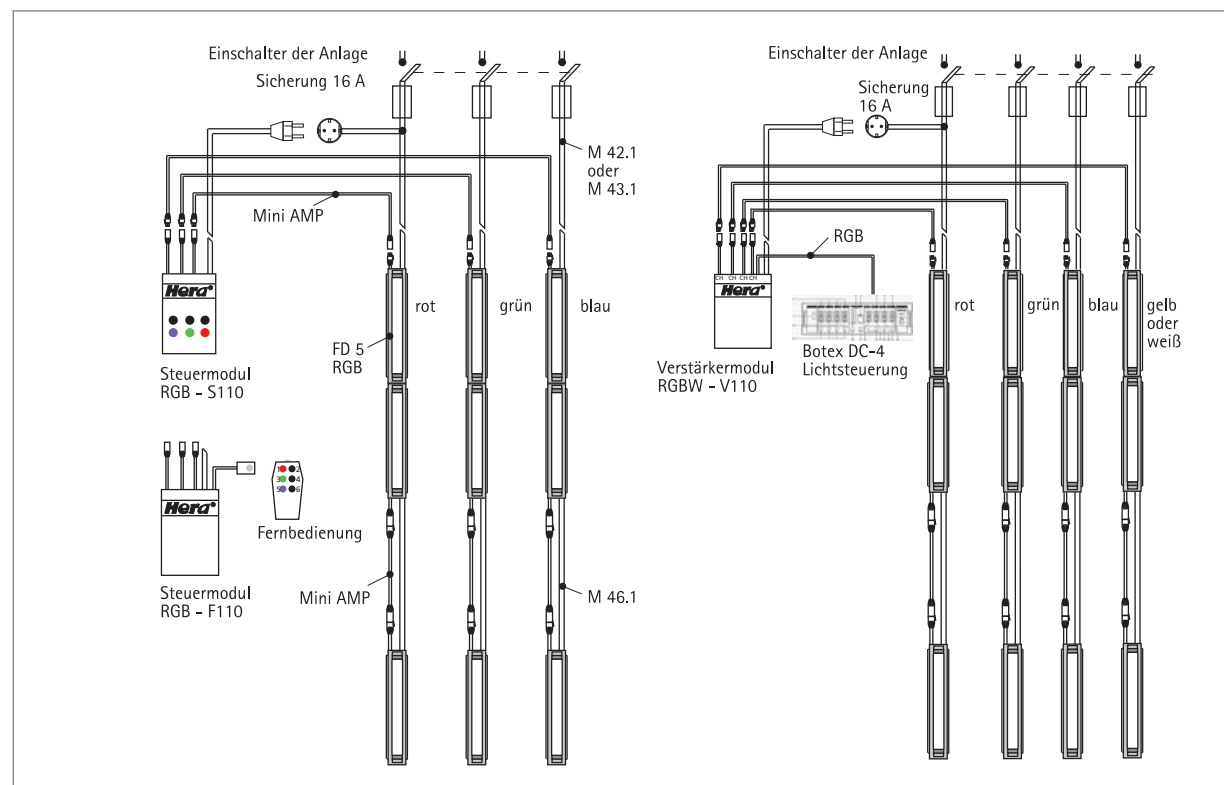
Einleitung
Langfeldleuchten
Einbauleuchten
Aufbauleuchten
Vorbauleuchten
Unterbauleuchten
RGB-Farbwechsel
Zubehör

RGB Lichtsteuerung




Farbwechsel-System mit Leuchtstoff-Leuchten

- Anwendung:** RGB-Lichtsteuerung für Laden- und Messebau, Theken und Raumobjekte
- Anschluss:** 220 – 240V / 50 – 60Hz
- Leuchtmittel:** besonders langlebige T8 (ø 26mm) Leuchtstofflampe, ø Lebensdauer 20.000 Stunden
- Besonderheiten:**
- Farbmischung durch dimmbare Leuchtstofflampen mit RGB-EVG für bis zu 90 (120 bei Komfortsteuerung) Leuchten (30 pro Farbe)
 - sanft überblendende Farbverläufe (zwischen ca. 4 Sek. und 2,5 Min. einstellbar)
 - für eine gleichmäßige Ausleuchtung sollte der Leuchtenabstand untereinander ca. 180mm, zwischen der Befestigungsfläche der Leuchten und der Plexiglas®-Scheibe ca. 300mm betragen (bei Verwendung von Plexiglas® mit einer Lichtdurchlässigkeit von 24 % wie z.B. Typ 072 GS der Fa. Röhm)
 - Reichweite der IR-Fernbedienung ca. 15 Meter
 - Steuerleitungen 1 – 10V mit Mini-AMP Stecksystem gepolt
 - Komfortsteuerung mit 42 festen und einem frei programmierbaren Programm (Dimmstufe, Geschwindigkeit, Fadertime, Einspeisung von Musik etc.)
 - Abmessungen der Steuermodule und des Verstärkers: (L x B x H = 200mm x 110mm x 55mm)



RGB Lichtsteuerung

LED
Leuchtstoff



Artikel-Nr.	Bezeichnung	Abbildung	Hinweis	Gewicht ca.		
506 171 001 01	RGB – S 110 Steuermodul		• Netzanschlussleitung 2m mit Eurostecker	560 g		
506 171 002 01	RGB – F 110 Steuermodul mit IR-Fernbedienung			90 + 560 g		
506 172 001 01	RGB – V 110 Verstärkermodul für Komfort Steuerung			1250 g		
506 173 001 01	Botex Komfort Steuerung		• 4 Kanal (+ weiße Leuchten)	1280 g		
501 070 902 12	FD 5 620mm 18W RGB			1250 g		
501 070 903 12	FD 5 925mm 30W RGB			1650 g		
501 070 904 12	FD 5 1230mm 36W RGB			2100 g		
501 070 905 12	FD 5 1530mm 58W RGB			2450 g		
201 010 123 36	Leuchtstofflampe T8 18W rot		• L=590mm T8 (Ø 26mm)	90 g		
201 010 123 26	Leuchtstofflampe T8 18W grün			90 g		
201 010 123 06	Leuchtstofflampe T8 18W blau			90 g		
201 010 123 37	Leuchtstofflampe T8 30W rot			125 g		
201 010 123 47	Leuchtstofflampe T8 30W grün			125 g		
201 010 123 07	Leuchtstofflampe T8 30W blau			125 g		
201 010 123 38	Leuchtstofflampe T8 36W rot			160 g		
201 010 123 28	Leuchtstofflampe T8 36W grün			160 g		
201 010 123 08	Leuchtstofflampe T8 36W blau			160 g		
201 010 123 39	Leuchtstofflampe T8 58W rot			200 g		
201 010 123 29	Leuchtstofflampe T8 58W grün			200 g		
201 010 123 09	Leuchtstofflampe T8 58W blau			200 g		
215 032 202 20	Mini AMP Verbindungsleitung 0,5m				• weitere Infos Seite 130	25 g
215 032 202 10	Mini AMP Verbindungsleitung 1m					40 g
215 032 202 02	Mini AMP Verbindungsleitung 1,8m					65 g
215 100 105 01	M42.1/ 500 Netzanschlussleitung 0,5m		• mit Aderendhülsen	70 g		
215 100 102 01	M42.1/1000 Netzanschlussleitung 1m			120 g		
215 100 103 01	M42.1/1500 Netzanschlussleitung 1,5m			170 g		
215 100 101 01	M42.1/2000 Netzanschlussleitung 2m			220 g		
215 100 104 01	M42.1/3000 Netzanschlussleitung 3m			320 g		
215 100 204 01	M43.1/1000 Netzanschlussleitung 1m			170 g		
215 100 203 01	M43.1/1500 Netzanschlussleitung 1,5m			220 g		
215 100 201 01	M43.1/2000 Netzanschlussleitung 2m			270 g		
215 100 202 01	M43.1/3000 Netzanschlussleitung 3m			370 g		
215 100 401 01	M46.1/ 200 Verbindungsleitung 0,2m			50 g		
215 100 404 01	M46.1/ 300 Verbindungsleitung 0,3m	60 g				
215 100 402 01	M46.1/ 500 Verbindungsleitung 0,5m	80 g				
215 100 403 01	M46.1/1000 Verbindungsleitung 1m	130 g				
215 100 405 01	M46.1/1500 Verbindungsleitung 1,5m	180 g				
215 100 406 01	M46.1/2000 Verbindungsleitung 2m	230 g				
215 100 407 01	M46.1/3000 Verbindungsleitung 3m	320 g				
502 004 000 04	G 316 M Buchse		• montierbar	25 g		
502 005 000 04	S 316 M Stecker			25 g		