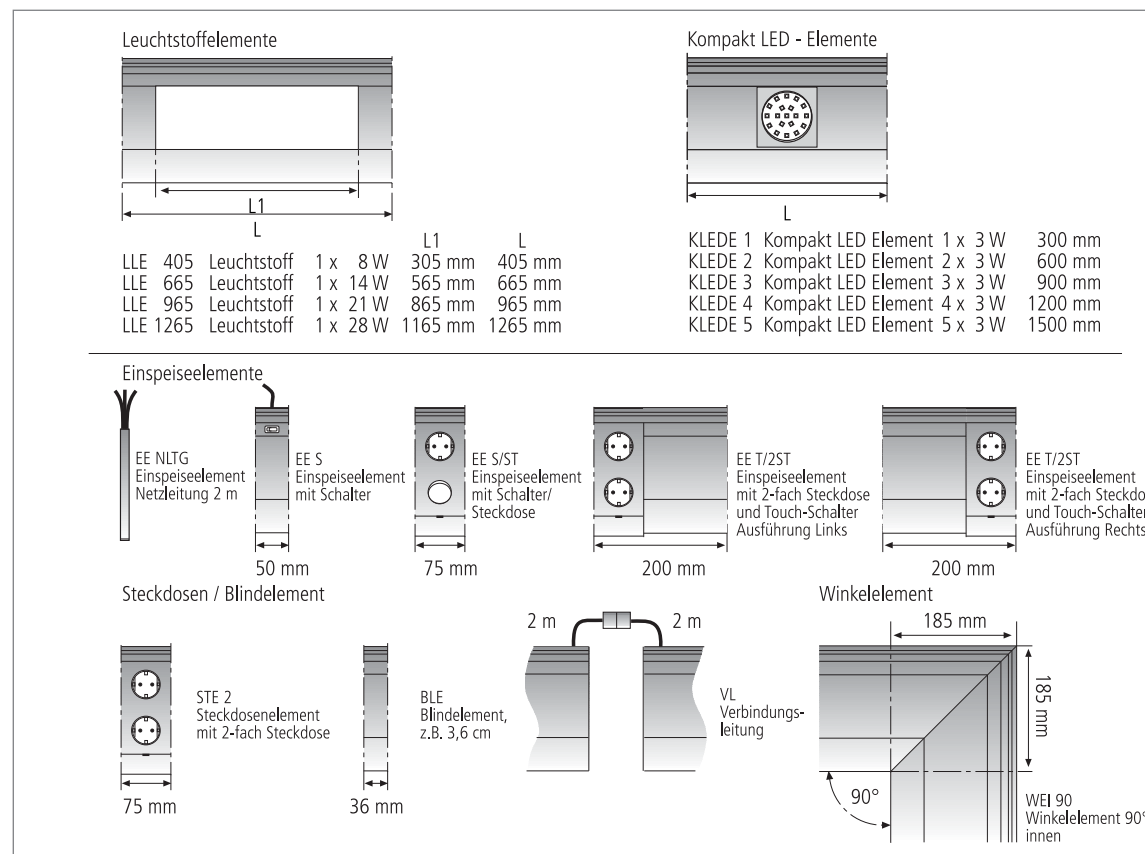


# Futura Plus R



## Unterbauleuchte mit individueller Länge und Ausstattung


- Anwendung:** individuell auszustattende Nischenleuchte für Küchen  
**Anschluss:** 220 – 240V / 50 – 60Hz  
**Besonderheiten:** Version „R“ mit integrierte Aufnehmer für Relingsystem Linero 2000 der Fa. Kesseböhmer; eloxiertes Aluminium-Profil im Farbton Edelstahl.



Futura Plus R – die LED-Nischenleuchte für individuelle Längen im Küchenbereich. Vielfältige Ausstattungselemente sind miteinander kombinierbar und decken jeden Bedarf für die optimale Küchenausleuchtung ab. Der **Futura-Konfigurator** unter [www.hera-online.de](http://www.hera-online.de) bietet eine spezielle Planungshilfe an.

# Futura Plus R

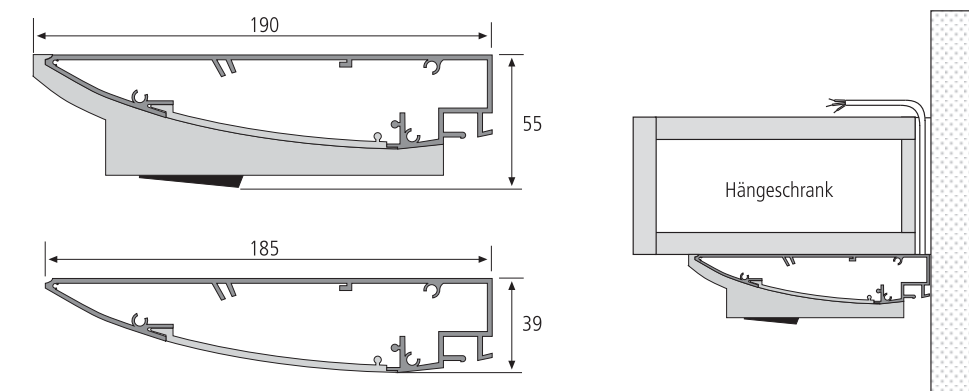
LED  
Leuchtstoff  
Halogen



- | Leuchtmittel:  | Halogen:  | LED:   |
|--|---|--|
| besonders langlebige T5 (ø 16mm) High Efficiency Leuchtstofflampe, ø Lebensdauer 20.000 Stunden / bzw. Kompakt-Leuchtstofflampe GX 53, ø Lebensdauer 6.000 Stunden | langlebige G4 Halogenlampe „OSRAM HALOSTAR STARLITE®“, ø Lebensdauer 4.000 Stunden / max. 20W | extrem langlebige 3 x 1W Power-LED, ø Lebensdauer 60.000 Stunden (KLEDE: 20 SMD LED, ø Lebensdauer 30.000 Stunden) |
| <b>Energieeffizienz:</b> gut – sehr gut, 37 – 93 lm/W (8 – 28 W)   | befriedigend, 13 – 16lm/W (10 – 20W)  | sehr gut, ww: 80lm/W (KLEDE: 75lm/W)   |
| <b>Farbwiedergabe:</b> gut, Ra = 80 – 89   | sehr gut, Ra = 100  | ww: gut, Ra = 85 (KLEDE: Ra = 80)  |

Halogenelemente			
Code	Leuchtelement	Leistung	Länge
HLE 1	Halogenelement	1 x 20 W	300 mm
HLE 2	Halogenelement	2 x 20 W	600 mm
HLE 3	Halogenelement	3 x 20 W	900 mm
HLE 4	Halogenelement	4 x 20 W	1200 mm
HLE 5	Halogenelement	5 x 20 W	1500 mm

LED-Elemente			
Code	Leuchtelement	Leistung	Länge
LEDE 1	LED-Element	1 x 3W	300 mm
LEDE 2	LED-Element	2 x 3W	600 mm
LEDE 3	LED-Element	3 x 3W	900 mm




Futura Plus R – die Halogen-Nischenleuchte für individuelle Längen im Küchenbereich. Vielfältige Ausstattungselemente sind miteinander kombinierbar und decken jeden Bedarf für die optimale Küchenausleuchtung ab. Der **Futura-Konfigurator** unter [www.hera-online.de](http://www.hera-online.de) bietet eine spezielle Planungshilfe an.

# Futura Plus R




## Futura Plus R 1



Edelstahl 900mm Leuchtstoff  
1x 14W, Lichtfarbe warm weiß  
Schalter, 3x Steckdose

Artikel-Nr. 531 050 110 01

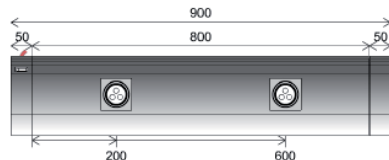
## Futura Plus R 2



Edelstahl 900mm Leuchtstoff (nur Schalter)  
1x 14W, Lichtfarbe warm weiß  
Schalter

Artikel-Nr. 531 050 110 02

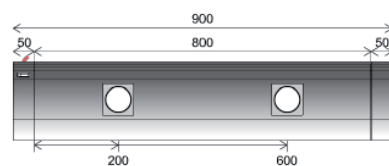
## Futura Plus R 3



Edelstahl 900mm LED (nur Schalter)  
2x 3W, Lichtfarbe warm weiß  
Schalter

Artikel-Nr. 531 050 110 03


## Futura Plus R 4



Edelstahl 900mm Halogen (nur Schalter)  
2x 20W  
Schalter

Artikel-Nr. 531 050 110 04


## Futura Plus R 5



Edelstahl 1000mm Leuchtstoff  
1x 14W, Lichtfarbe warm weiß  
Schalter, 3x Steckdose

Artikel-Nr. 531 050 110 05

## Futura Plus R 6



Edelstahl 1000mm Leuchtstoff (nur Schalter)  
1x 14W, Lichtfarbe warm weiß  
Schalter

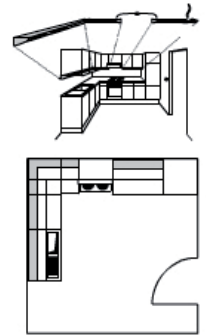
Artikel-Nr. 531 050 110 06

# Beispielkonfiguration

LED  
Leuchtstoff  
Halogen

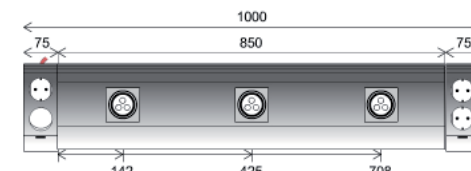


Grundaufbau Futura Plus R – Sicht von Oben



Planungsbeispiel

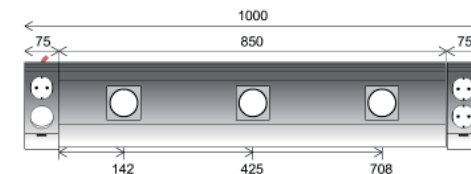
## Futura Plus R 7



Edelstahl 1000mm LED  
3x 3W, Lichtfarbe warm weiß  
Schalter, 3x Steckdose

Artikel-Nr. 531 050 110 07


## Futura Plus R 8



Edelstahl 1000mm Halogen  
3x 20W  
Schalter, 3x Steckdose

Artikel-Nr. 531 050 110 08


## Futura Plus R 9



Edelstahl 1200mm Leuchtstoff  
1x 21W, Lichtfarbe warm weiß  
Schalter, 3x Steckdose

Artikel-Nr. 531 050 110 09

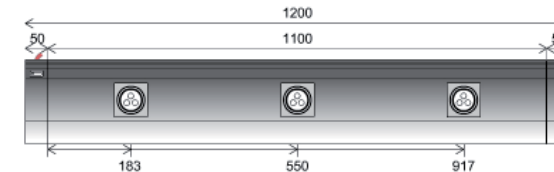
## Futura Plus R 10



Edelstahl 1200mm Leuchtstoff (nur Schalter)  
1x 21W, Lichtfarbe warm weiß  
Schalter

Artikel-Nr. 531 050 110 10

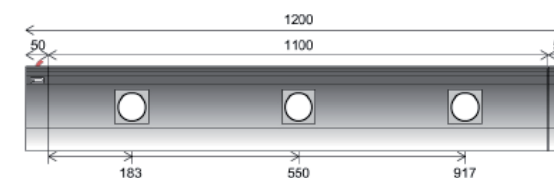
## Futura Plus R 11



Edelstahl 1200mm LED (nur Schalter)  
3x 3W, Lichtfarbe warm weiß  
Schalter

Artikel-Nr. 531 050 110 11

## Futura Plus R 12



Edelstahl 1200mm Halogen (nur Schalter)  
3x 20W  
Schalter

Artikel-Nr. 531 050 110 12